



Výsledky výzkumu insolvence na VŠE v letech 2008 - 2015

prof. Ing. Eva Kislíngerová, CSc.

8. listopadu 2016

Okolnosti zahájení výzkumu

- Specifika období let 2008 – 2012:
 - Účinnost novely IZ 137/2006 Sb.
 - Vrcholící hospodářská krize
 - Kolektiv výzkumníků sledující:
 - Výkonnost podniků
 - Procesy reorganizace a restrukturalizace
 - Insolvenční řízení

Realizované výzkumy

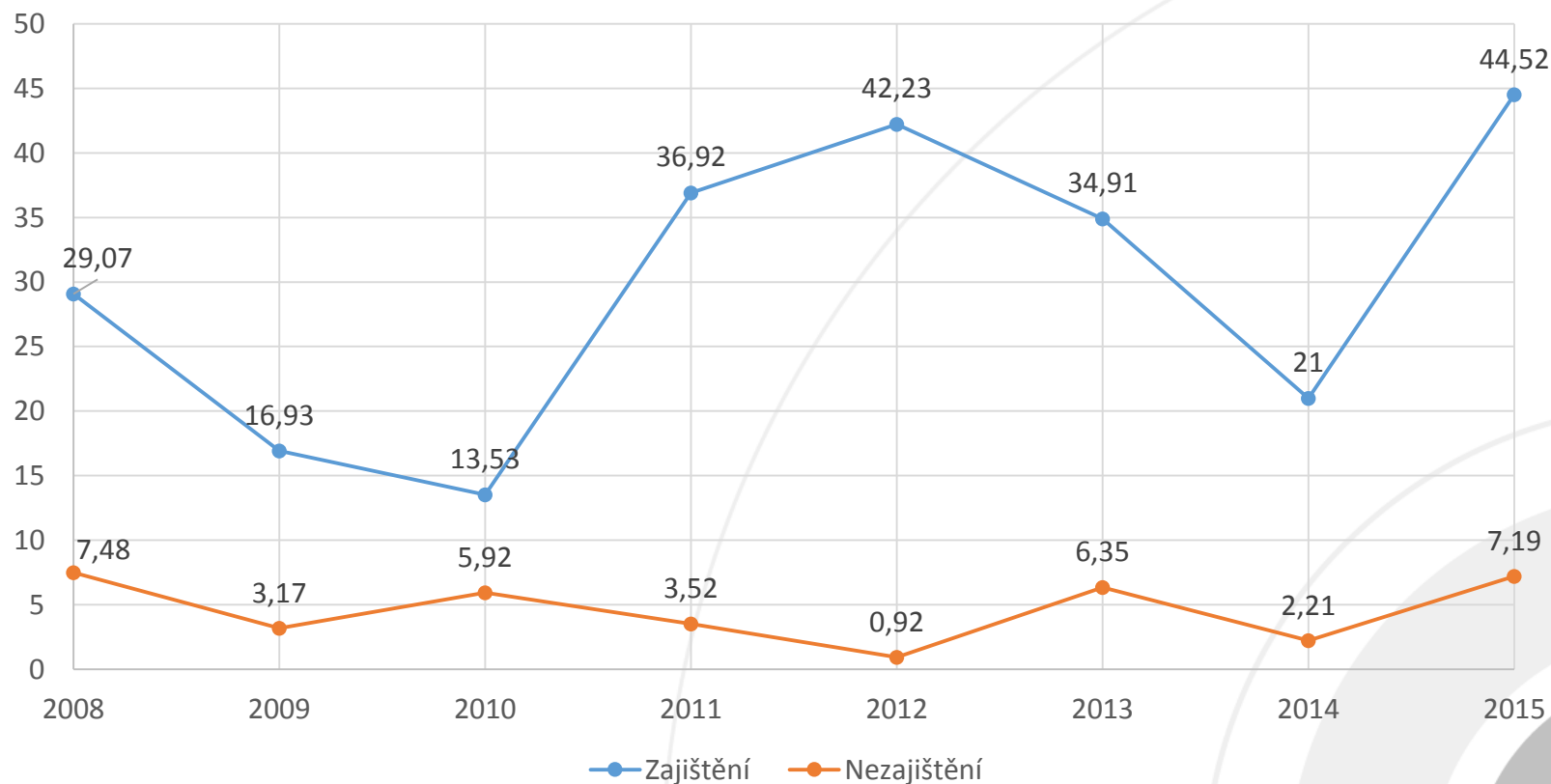
- 2 projekty s podporou Technologické agentury ČR:
 - „Vývoj transakčních nákladů českých ekonomických subjektů v insolvenčním řízení, možnosti jejich snižování na úroveň běžnou v EU pomocí zdokonalení legislativy, možnosti zlepšení statistiky insolvenčních řízení a vytvoření modelu finanční křehkosti rodin“ (evidenční číslo TD010093)
 - „Výzkum insolvenční praxe v ČR s cílem vytvořit návrhy změn legislativy, které by umožnily zvýšení výnosů z insolvenčních řízení pro věřitele a tím by napomohly zvýšení konkurenceschopnosti české ekonomiky“ (evidenční číslo TD020190)
- 1 projekt realizován s podporou Interní grantové agentury VŠE
 - „Insolvence společností s virtuálními sídly“ (evidenční číslo IG309025)“

Základní shrnutí výsledků výzkumu

Pohledávky	Uspokojení v %							
	2008	2009	2010	2011	2012	2013	2014	2015
Zajištění	29,07	16,93	13,53	36,92	42,23	34,91	21,00	44,52
Nezajištění	7,48	3,17	5,92	3,52	0,92	6,35	2,21	7,19
Za podstatou	60,98	50,55	83,11	74,33	86,51	91,16	89,67	87,54
Na roveň	84,00	29,43	68,34	57,29	42,16	40,39	47,17	32,51

Zdroj: Výzkum insolvence

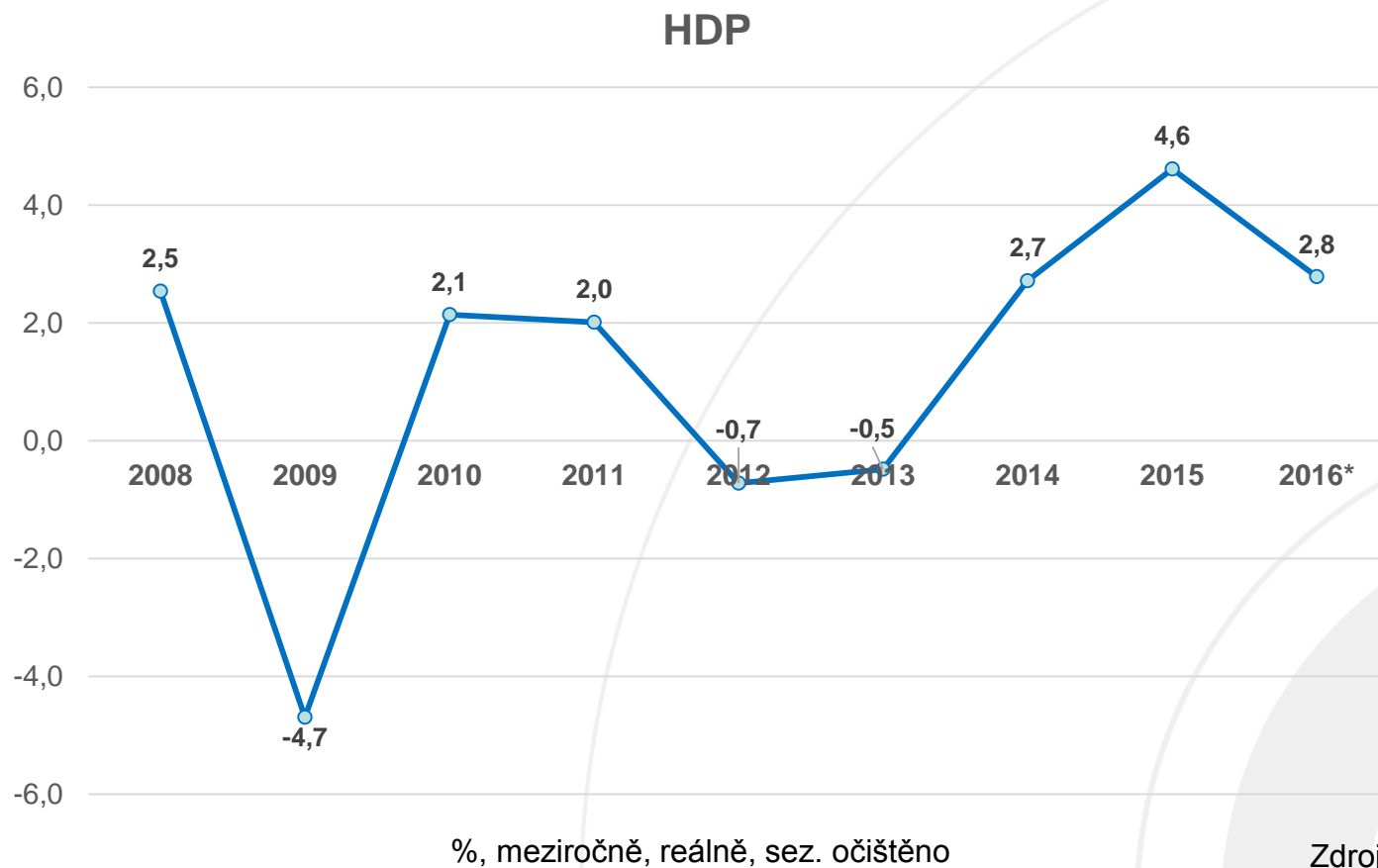
Základní shrnutí výsledků výzkumu



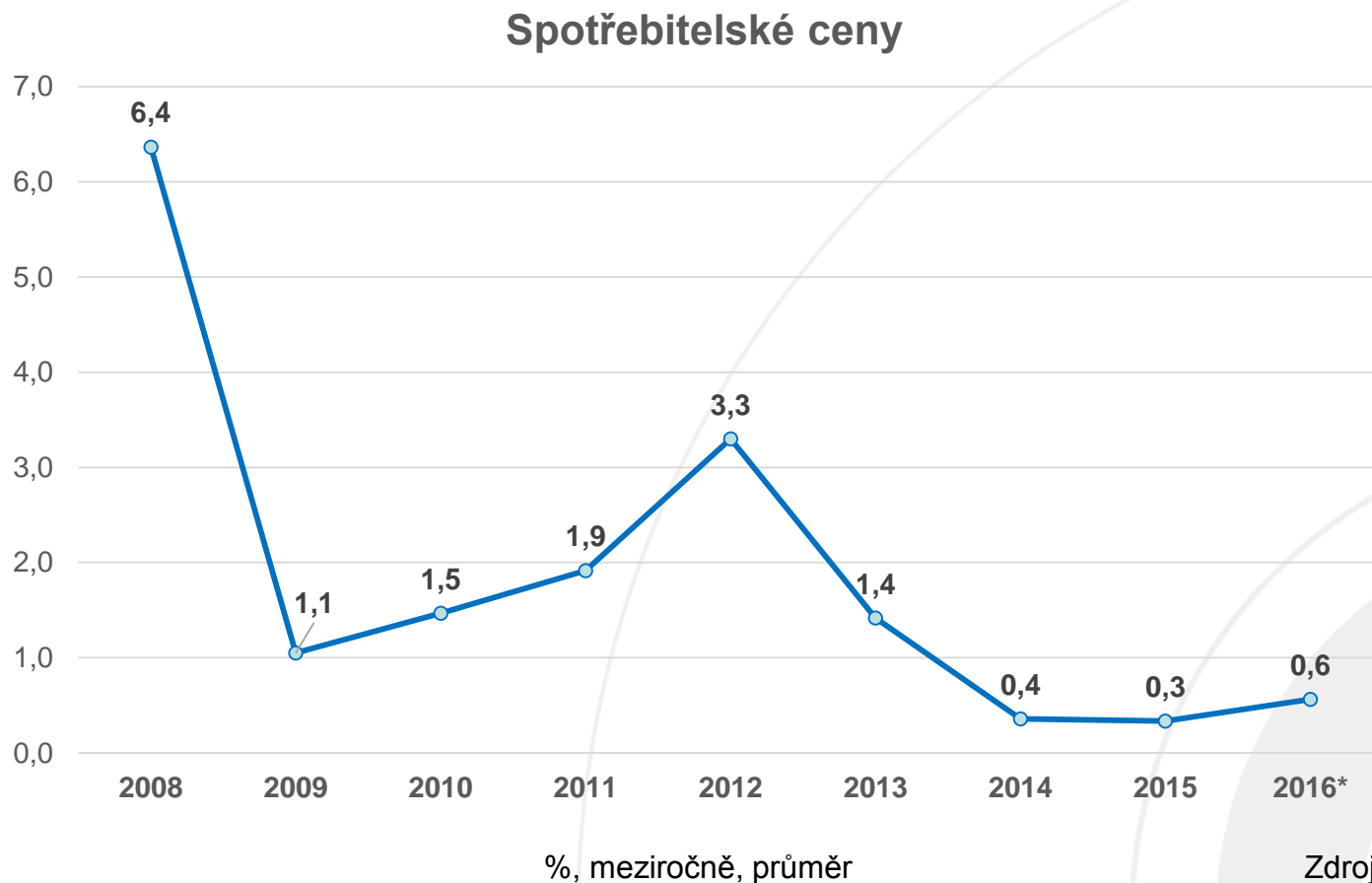
Implementace výsledků v praxi

- Ve spolupráci s Ministerstvem spravedlnosti ČR byla zásadní zjištění promítnuta do novely insolvenčního zákona a vyhlášek MSp
- Byl diskutován systém formulářového sběru informací a statistických dat vč. jejich zpracování
- 4 odborné konference, řada seminářů a workshopů, odborné články a publikace

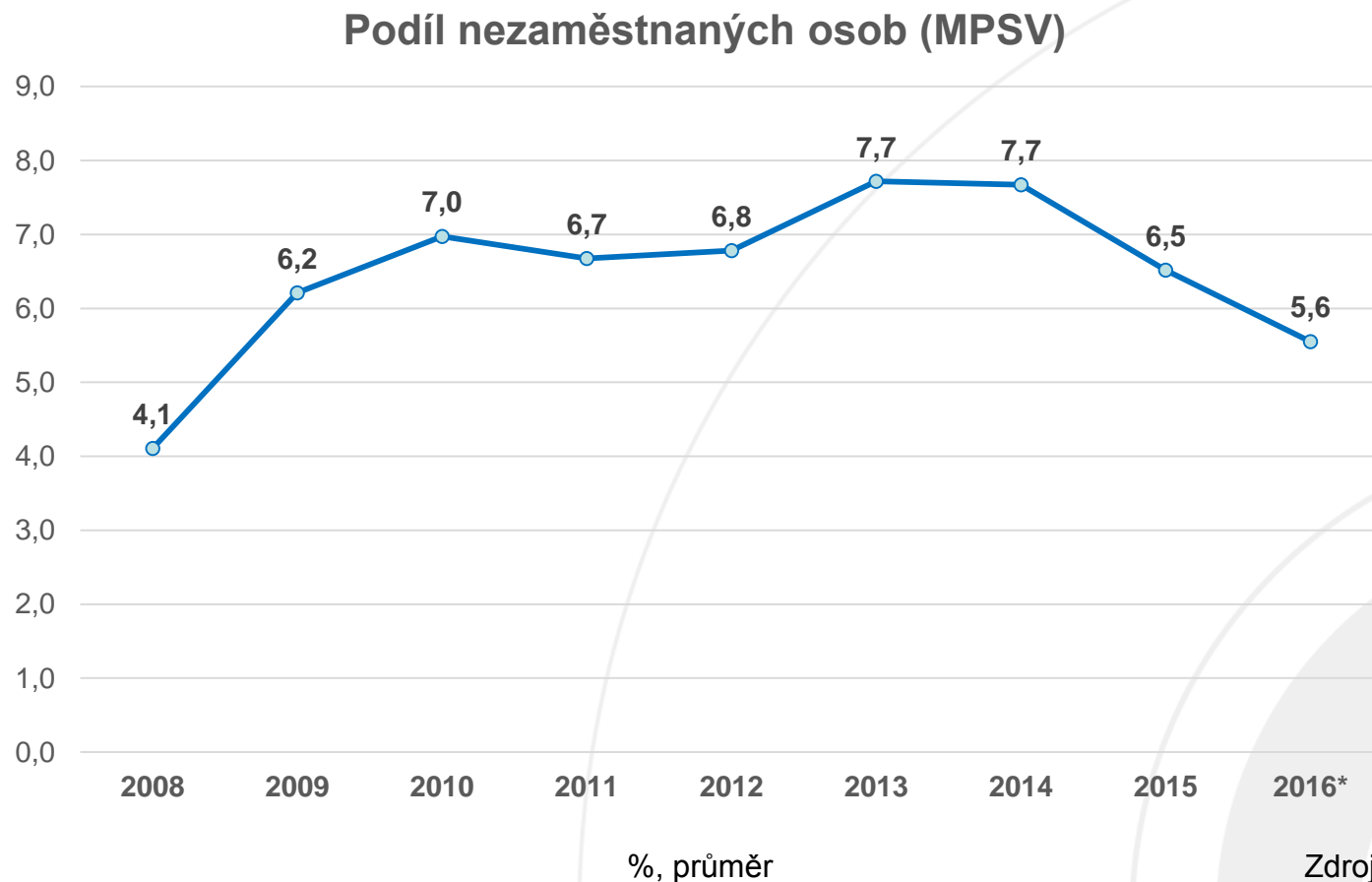
Charakteristika současné situace



Charakteristika současné situace



Charakteristika současné situace

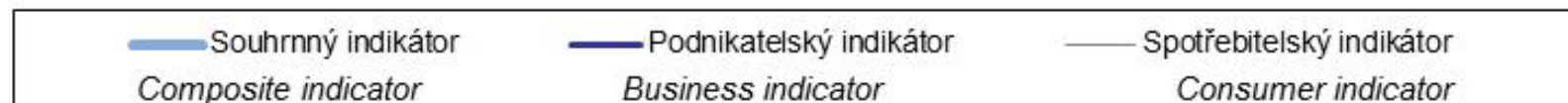
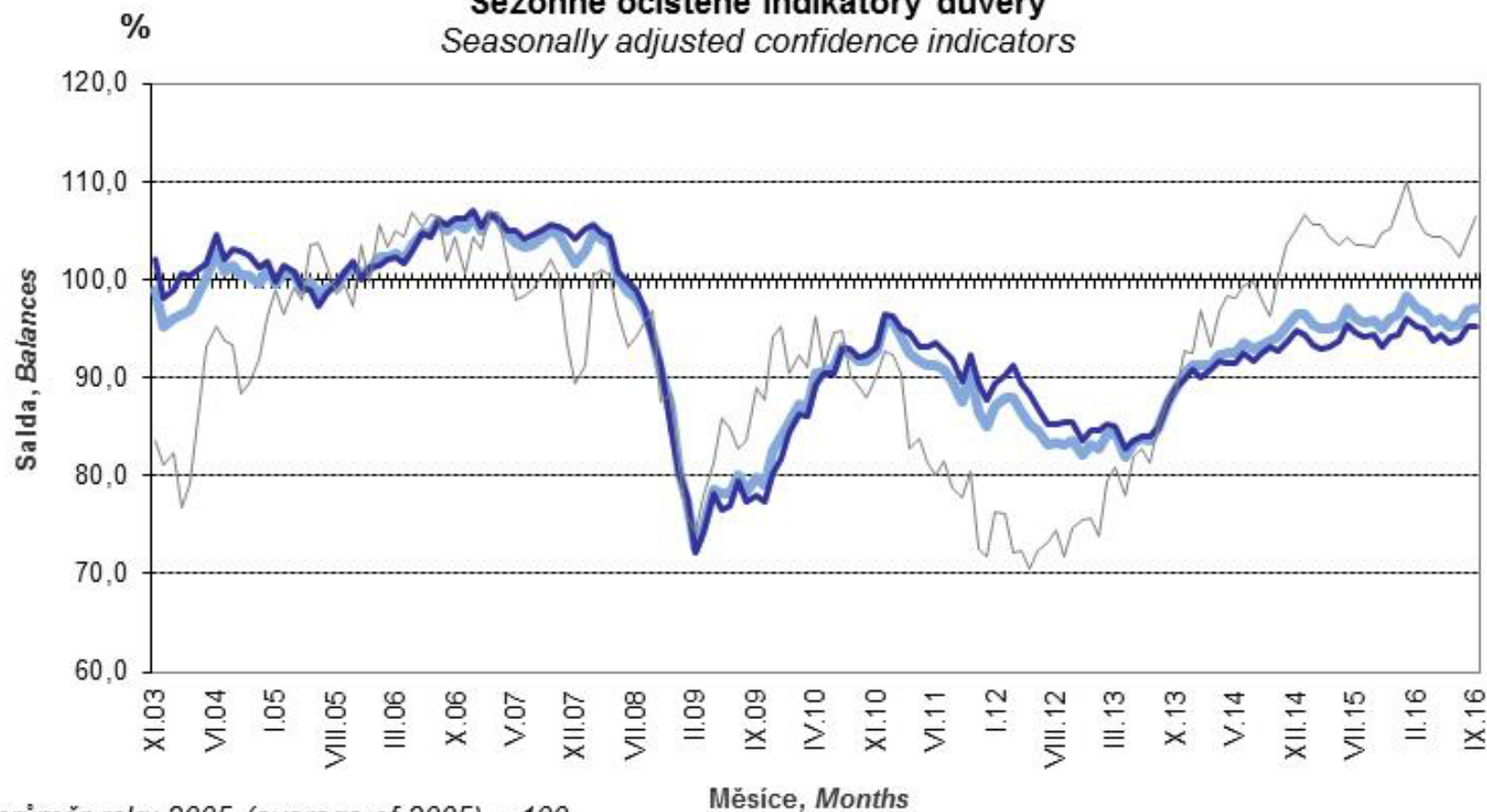


Souhrnné indikátory důvěry

Rok	Měsíc	Salda indikátorů důvěry za (všechny hodnoty jsou počítány ze sezónně očištěných sald)					Bazické indexy k průměru roku 2005		
		průmysl	stavebnictví	obchod	služby	spotřebitele	podnikatelé celkem	spotřebitelé	souhrnný indikátor
2015	1	2,7	-20,5	19,0	32,0	4,3	94,3	106,7	96,4
	2	2,3	-21,0	20,0	29,7	3,3	93,4	105,7	95,5
	3	4,0	-21,0	15,0	26,7	3,3	92,9	105,7	95,1
	4	3,0	-16,0	21,0	27,0	2,0	93,2	104,3	95,1
	5	3,3	-16,0	20,7	28,7	1,3	93,8	103,6	95,5
	6	5,0	-17,0	21,3	31,7	2,0	95,5	104,3	97,0
	7	5,3	-20,0	19,3	29,3	1,3	94,6	103,6	96,1
	8	3,0	-20,0	17,6	31,3	1,3	94,2	103,6	95,7
	9	3,0	-16,0	17,7	31,3	1,0	94,4	103,3	95,9
	10	0,3	-16,0	18,3	31,0	2,5	93,2	104,8	95,1
	11	1,0	-14,5	19,7	32,7	3,0	94,2	105,3	96,0
	12	1,0	-16,5	19,3	33,7	5,0	94,3	107,4	96,5
2016	1	3,7	-14,5	22,0	34,7	7,5	96,0	110,0	98,4
	2	3,7	-14,5	22,7	32,3	3,8	95,3	106,2	97,1
	3	3,3	-22,5	21,0	33,7	2,5	95,1	104,8	96,7
	4	1,7	-21,5	18,3	32,0	2,0	93,8	104,3	95,6
	5	2,7	-25,5	17,7	33,0	2,0	94,3	104,3	96,0
	6	1,3	-25,0	18,0	32,3	1,5	93,5	103,8	95,3
	7	2,0	-26,0	17,0	33,3	0,0	94,0	102,3	95,4
	8	5,0	-24,5	17,7	33,0	2,0	95,3	104,3	96,8
	9	4,3	-29,5	16,3	34,7	4,0	95,2	106,4	97,1

Souhrnné indikátory důvěry

Sezónně očištěné indikátory důvěry
Seasonally adjusted confidence indicators



Vývoj počtu insolvenčních návrhů

Měsíc	2014			2015			2016		
	Celkem	Firmy	Fyzické osoby vč. nepodnikajících živnostníků	Celkem	Firmy	Fyzické osoby vč. nepodnikajících živnostníků	Celkem	Firmy	Fyzické osoby vč. nepodnikajících živnostníků
1	2486	259	2227	2353	264	2095	2119	219	1900
2	3004	292	2712	2831	261	2570	2707	225	2482
3	3329	340	2989	3282	332	2950	2680	226	2454
4	3311	346	2965	2918	280	2644	2706	208	2498
5	2804	291	2513	2679	244	2435	2827	225	2602
6	2898	290	2608	3025	272	2753	2575	193	2382
7	3110	335	2775	2606	250	2356	2114	169	1945
8	2618	248	2370	2234	218	2016	2431	199	2232
9	2885	285	2600	2445	190	2255	2314	214	2100
10	2998	284	2714	2741	250	2491			
11	2768	282	2486	2599	208	2391			
12	2929	311	2618	2640	235	2405			
celkem	35140	3563	31577	32353	3004	29349	22473	1878	20595

Vývoj počtu konkurzů

Konkurzy podnikatelů								
měsíc	2013		2014		2015		2016	
	firmy	z toho živnostníci	firmy	z toho živnostníci	firmy	z toho živnostníci	firmy	z toho živnostníci
1	200	55	193	76	163	73	170	96
2	180	59	227	100	180	89	172	96
3	180	71	193	94	203	102	146	74
4	190	61	206	94	209	110	157	85
5	181	62	185	85	191	106	164	89
6	167	52	216	91	205	112	219	106
7	191	78	228	105	174	97	137	73
8	165	83	187	91	163	80	159	94
9	179	69	207	94	185	107	171	98
10	196	78	200	102	190	100		
11	212	87	175	87	187	105		
12	183	94	186	91	141	77		
celkem	2224	849	2403	1110	2191	1158	1495	811

Vývoj počtu insolvenčí v Západní Evropě

Zdroj: Creditreform

	2015	2014	2013	2012	2011	Veränderung 2014/15 in Prozent
Belgien	9.762	10.736	11.739	10.587	10.224	- 9,1
Dänemark	4.029	4.049	4.993	5.456	5.468	- 0,5
Deutschland	23.180	24.030	26.120	28.720	30.120	- 3,5
Finnland	2.574	2.954	3.131	2.956	2.944	- 12,9
Frankreich	61.379	60.853	60.980	59.556	49.506	+ 0,9
Griechenland	189	330	392	415	445	- 42,7
Großbritannien *)	15.952	17.660	18.935	21.252	22.175	- 9,7
Irland	1.049	1.164	1.365	1.684	1.638	- 9,9
Italien	16.015	16.101	14.272	12.311	10.844	- 0,5
Luxemburg	873	845	1.016	1.033	961	+ 3,3
Niederlande	5.271	6.645	8.375	7.373	6.176	- 20,7
Norwegen	4.462	4.803	4.564	3.814	4.355	- 7,1
Österreich	5.422	5.600	5.626	6.266	6.194	- 3,2
Portugal	7.288	6.773	8.131	7.763	6.077	+ 7,6
Schweden	6.432	7.158	7.701	7.737	7.229	- 10,1
Schweiz	6.098	5.867	6.495	6.841	6.661	+ 3,9
Spanien	4.916	6.564	8.934	7.799	5.910	- 25,1
Gesamt	174.891	182.132	192.769	191.563	176.927	- 4,0

Závěrem

- Aktuálně se ekonomice daří
- Počty insolvenčních návrhů klesají
- Insolvenční zákon reflektuje aktuální potřeby a adekvátně reaguje na ty nové

... ale

- Signály z podnikatelského prostředí upozorňují na hrozící zpomalení
- Stále větší počet obyvatel není schopno splácet své závazky – narůstá počet osobních bankrotů

Souhrnná publikace o insolvenční

- Autorský kolektiv:
Luboš Smrčka
Jan Plaček
Jaroslav Schönfeld
Lee Louda

Professional Publishing, 2016

